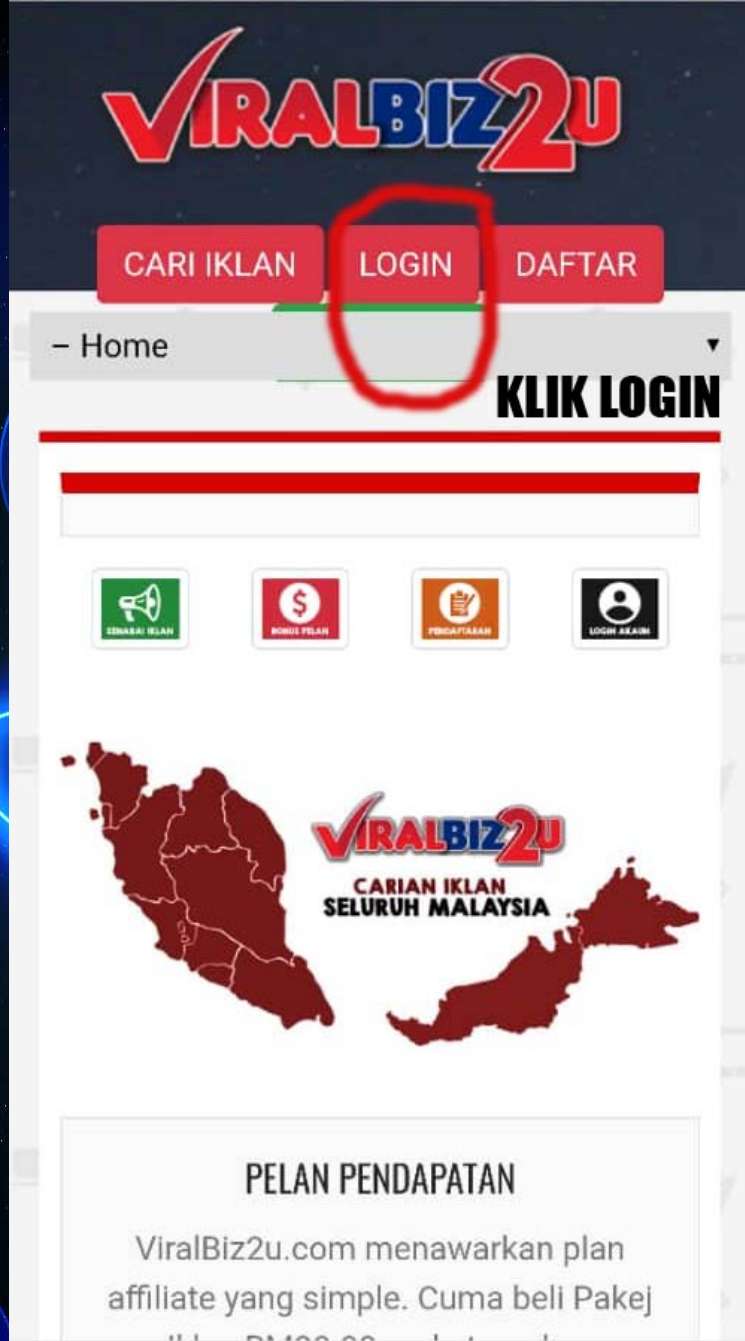


CARA LOGIN AKAUN



1. Buka website anda
<https://viralbiz2u.com/username>

Username tu ke username anda
Contoh:

<https://viralbiz2u.com/ali>

Jika username anda abu
Perkataan ali tukar kepada abu


CARA LOGIN AKAUN



2:35 .nl 10

https://viralbiz2u.com/member/1

LOGIN PANEL



Member Login

Username :

Masukkan Username Anda
Username

Password :

Masukkan Password
Password

3 + 6 = sila jawab?
Jawab Soalan Matematik
3 + 6 = Sila jawab

Login

Belum Ada Akaun? [Daftar Sekarang](#)

LUPA PASSWORD?

1. Masukkan Username Anda
2. Masukkan Password
3. Klik Login

Last KLIK LOGIN

CARA LOGIN AKAUN

VIRALBIZ2U

2:48 .ui 18

Dashboard DAFTARSINI2

User Profile

Sila Update Nombor Akaun Bank ANDA, pastikan betul.

Username
daftarsini2

Full name
SULIZA SALAM

No KP

Alamat

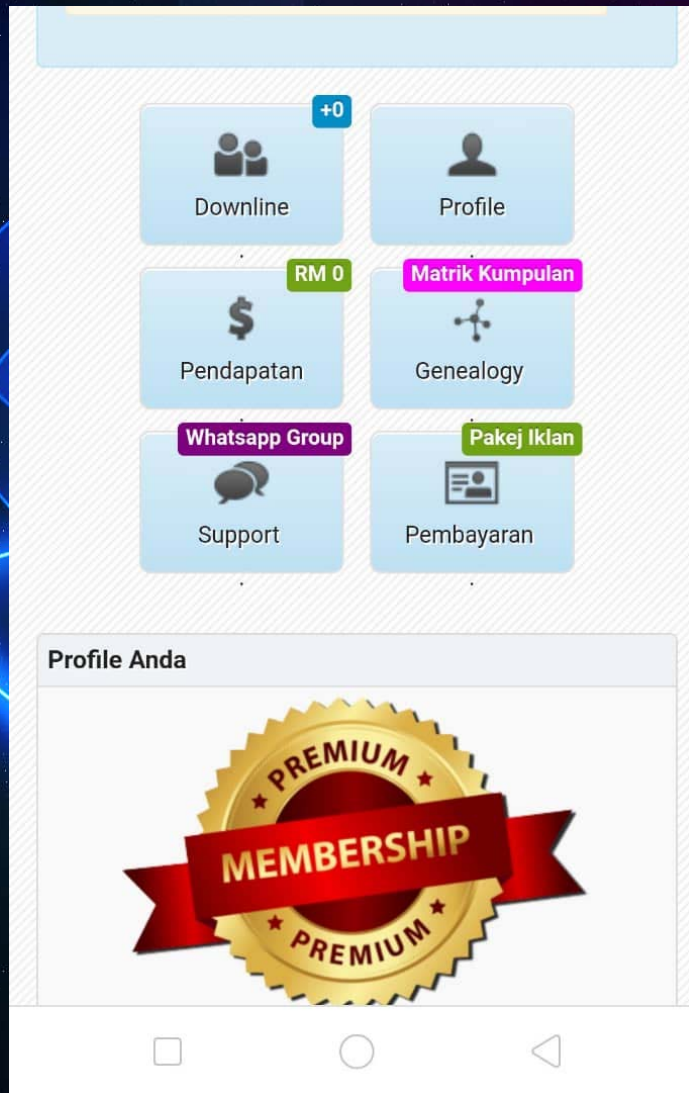
Poskod

ISI SEMUA MAKLUMAT

1. Kali pertama masuk ke ruangan area member. Ahli perlu update detail.
2. Selesai semua. Klik pada UPDATE

CARA LOGIN AKAUN

VIRALBIZ2U



1. KETERANGAN IKON

DOWNLINE- Semak Ahli Rangkaian

PROFILE- Semak Maklumat Anda

PENDAPATAN- Semak BONUS

GENEOLOGY- Carta Rangkaian Ahli

SUPPORT- Link Group Whatsapp

PEMBAYARAN- Iklan Banner

CARA LOGIN AKAUN

VIRALBIZ2U

Status Ahli UPGRADE (31/05/2019)

Pendapatan RM 0.00 | [Rekod Pendapatan](#)

AHLI UPGRADE, kini anda boleh pasang IKLAN di sini...

Link Promosi Anda : (untuk diberi kpd kawan2 bagi tujuan promosi dan pendaftaran)

<https://ViralBiz2u.com/daftarsini2>

TAHNIAH! Anda telah layak untuk menghantar IKLAN TANPA HAD di sini...

KLIK SINI untuk PASANG IKLAN
Password = viral919100

Hubungi Penaja Anda

Sebarang pertanyaan, anda boleh hubungi PENAJA anda:

Whatsapp Upline

INFO RUANGAN UTAMA

1. Link website promosi anda
2. Untuk Pasang Iklan (password di bawah)
3. Hubungi Upline Melalui Whatsapp